

## VADEMECUM ACCESSO PORTALE MODULISTICA CONFIDI FRIULI

L'indirizzo per accedere al portale della modulistica Confidi Friuli è

<http://www.confidifriuli.it/come-operiamo/modulistica/>

The screenshot shows the 'Modulistica' section of the ConfidiFriuli website. At the top, there is a navigation bar with links for 'Chi Siamo', 'Come operiamo', 'Finanziamenti e tassi', and 'Contatti', along with a search box. The main heading is 'Modulistica' with the subtitle 'Area download dei moduli di Confidi Friuli'. Below this, there is a breadcrumb trail 'Home > Modulistica'. A prominent red banner reads 'NUOVA MODULISTICA ON-LINE ACCEDI'. Underneath, it says 'Compatibile con:' followed by icons for Internet Explorer 9+ and Firefox. The main text explains that users can access the portal online after providing their tax code and ID number. It also mentions that users can download forms and print them for signature. A sidebar on the right titled 'Sezioni del sito' lists various sections like 'Chi Siamo', 'Organi Sociali', 'Altri Sociali', 'Informativa al pubblico 2013 - Terzo Pilastro', 'Orari', 'Come operiamo', 'Come aderire', 'Come richiedere la garanzia', 'Le banche', 'Servizi aggiuntivi', 'Modulistica', 'Trasparenza e Reclami', 'Finanziamenti e tassi', 'Tassi in vigore', 'Iniziativa speciali', 'Piastrelli', and 'Commissionari'.

Cliccando sul link [NUOVA MODULISTICA ON-LINE ACCEDI](#) si viene indirizzati alla pagina

The screenshot shows the main interface of the 'Modulistica' portal. At the top, there is a navigation bar with the ConfidiFriuli logo and a search icon. Below the navigation bar, there is a heading 'Per aprire la modulistica, selezionare se l'azienda è già associata o non associata, oppure cliccare su "Moduli Generici"'. There are five main buttons: 'Azienda Associata' (represented by a folder icon), 'Azienda Non Associata' (represented by a folder icon), 'Moduli Generici' (represented by a document icon with a download arrow), 'Help and Support' (represented by a question mark icon), and 'Accesso Utenti Master' (represented by a classical building icon). At the bottom, there is a 'Focus OnLine Form' section with the text 'Simple & Easy' and a 'Compatibile con:' section with icons for Internet Explorer 9+ and Firefox.

## SE L'AZIENDA È GIÀ SOCIA DEL CONFIDI FRIULI

clicherà sull'icona Accesso Azienda Associata



si apre la finestra per l'accesso dove dovranno essere inseriti il CODICE FISCALE dell'azienda e il CODICE CONFIDI comunicato al momento dell'adesione o richiedibile tramite posta elettronica certificata a [confidifriuli@legalmail.it](mailto:confidifriuli@legalmail.it).

Inseriti tutti i dati richiesti si aprirà

Benvenuta  
Confidi Friuli

ConfidiFriuli

RAGIONE SOCIALE: Confidi Friuli SCADENZA PASSWORD: 17/06/2015 16:25:46

Si sta compilando dalla modulistica per:

Ragione Sociale: CONFIDI FRIULI TEST CF /P.Iva: 80011290303 / 02392380305

SELEZIONARE LA MODULISTICA:  Vali

Carica i moduli compilati

Clicca sul tasto a fianco e potrai caricare i moduli compilati e tutti gli allegati necessari per la tua richiesta.

Moduli Compilati

Di seguito viene presentata la tabella contenente lo storico dei moduli compilati dalla vostra azienda ordinati per data e ora di creazione. Cliccando sull'apposita icona, è possibile aprire un modulo creato nel passato e generare nuovamente PDF per compilato.

Data	Ora	Tipo	Modulo	Apri
Non hai compilato ancora nessun modulo				

Totale moduli compilati: 0 Modulo/i

Moduli Draft

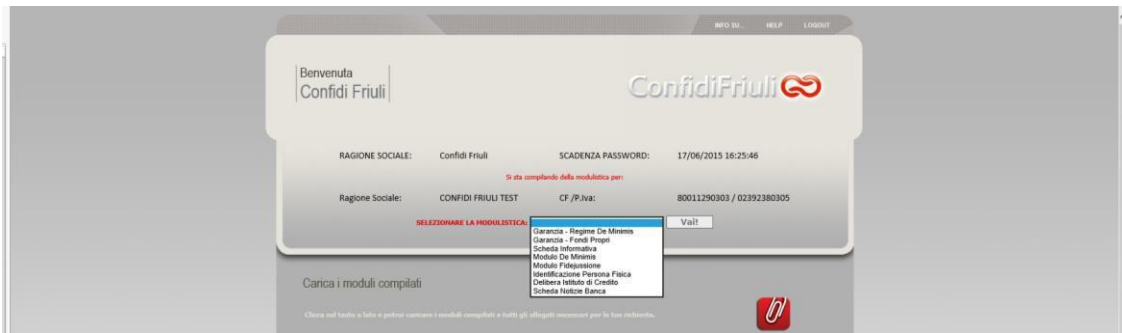
Di seguito viene presentata la tabella contenente lo storico dei moduli in bozza creati dalla vostra azienda ordinati per data e ora di creazione. Cliccando sull'apposita icona, è possibile aprire un modulo creato nel passato concludere la compilazione e creazione del modulo PDF.

Data	Ora	Tipo	Modulo	Azienda	Apri	Canc
Non hai salvato ancora nessuna bozza						

Totale moduli salvati in bozza: 0 Modulo/i

Aperto il menu a tendina SELEZIONARE LA MODULISTICA si sceglie il modulo da compilare che riporterà i dati anagrafici dell'azienda in possesso del Confidi Friuli. Nel caso si riscontrassero difformità nei dati presenti è possibile modificarli. Tutte le modifiche apportate ai dati presenti genereranno un alert agli uffici del Confidi Friuli che potrà così aggiornare le anagrafiche in suo possesso.

Nelle tabelle Moduli Compilati e Moduli Draft resteranno salvati rispettivamente i moduli per i quali è stato generato un pdf e quelli salvati in bozza, i primi per un'eventuale nuova richiesta da inviare successivamente, i secondi per concludere la compilazione non terminata.



Dovranno essere compilati tutti i campi e alla fine si dovrà cliccare sul pulsante scarica pdf



verrà generato il pdf della prima parte del modulo che potrà essere salvato sul proprio pc (la stampa non è necessaria in quanto alla fine di tutta la compilazione verrà generato un pdf completo).

Nella finestra di internet si aprirà la seconda parte del modulo che come la precedente dovrà essere compilata in toto.

Nel caso in cui manchino alcuni dati (in ogni singola sezione del modulo) è possibile salvare quanto compilato cliccando sul pulsante salva bozza

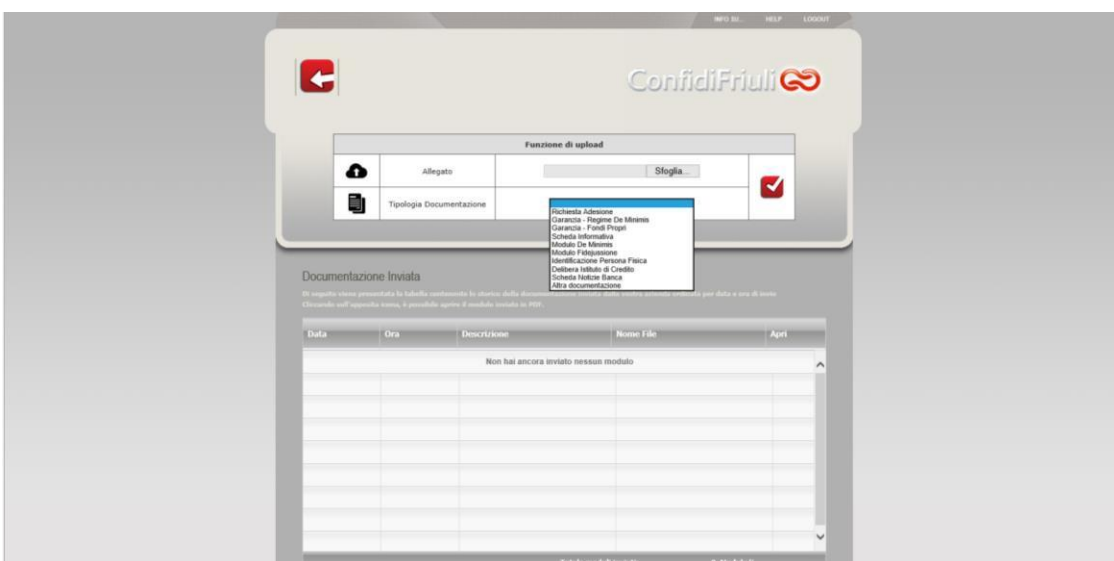


I moduli al termine della compilazione dovranno essere stampati e firmati dove necessario.

È possibile inviare al Confidi Friuli tutta la modulistica tramite portale cliccando sull'icona



I moduli firmati dovranno essere poi inoltrati in originale al Confidi Friuli.



Per uscire dal portale sarà sufficiente cliccare su LOGOUT in alto a destra.

## SE L'AZIENDA NON È ANCORA SOCIA DEL CONFIDI FRIULI

clicherà sull'icona Accesso Azienda Non Associata

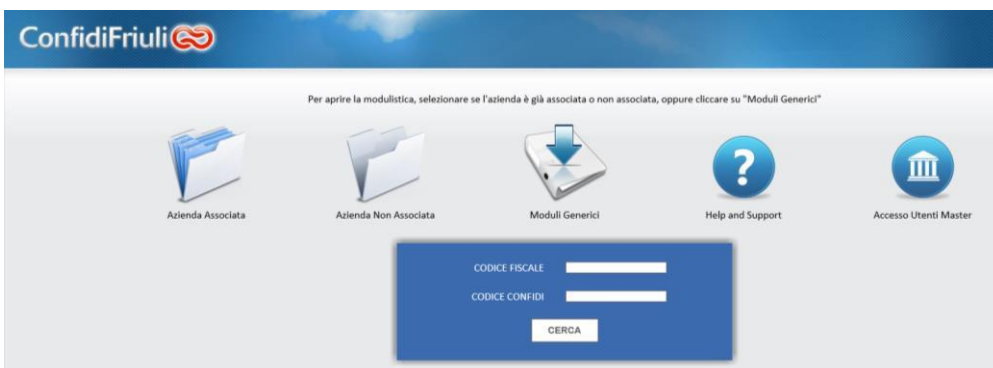
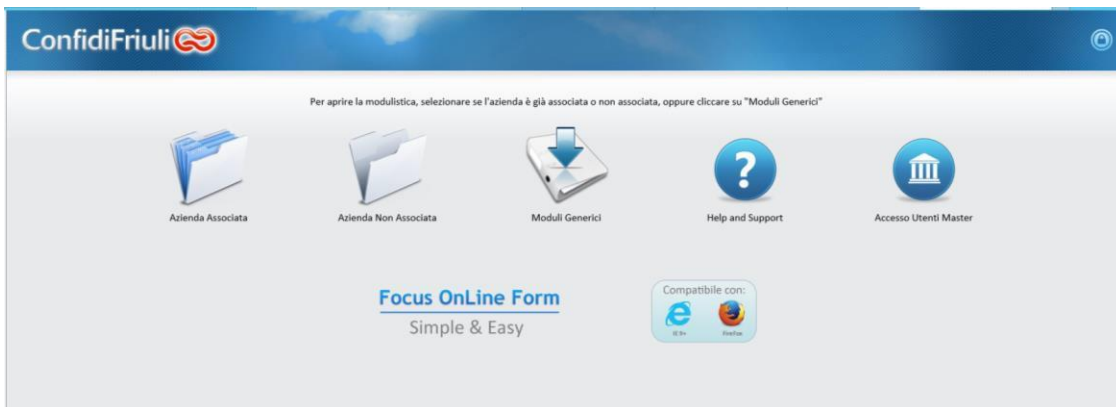


si aprirà il modulo Richiesta di Adesione che dovrà compilato in ogni sua parte. Al termine della compilazione cliccando sul pulsante scarica pdf



Verrà generato un codice Confidi Friuli temporaneo per l'eventuale compilazione della richiesta di garanzia in attesa dell'accoglimento dell'adesione.

Il codice temporaneo dovrà essere inserito nell'area Azienda Associata assieme al codice fiscale dell'azienda stessa



Inseriti i due dati, codice fiscale e codice confidi (quello temporaneo) si aprirà la medesima finestra di scelta dei moduli compilabili:



Il codice temporaneo avrà validità fino alla data di accoglimento della richiesta di adesione da parte del Consiglio di Amministrazione del Confidi Friuli.

Verrà inviata comunicazione attestante l'avvenuta iscrizione che riporterà anche il codice definitivo per i successivi accessi al portale modulistica.

Per ogni necessità di chiarimenti o supporto nella compilazione gli uffici del Confidi Friuli sono a disposizione ai seguenti numeri telefonici:

0432 294736

0432 295024

0432 21069